



МУЗЫКАЛЬНЫЕ ИНСТРУМЕНТЫ

СТРУННЫЕ

ОРКЕСТР

ДУХОВЫЕ



СКРИПКА



ДОМРА



АРФА



ГУСЛИ



КОНТРАБАС



ВИОЛОНЧЕЛЬ



ГИТАРА



БАНДЖО



БАЛАЛАЙКА



УДАРНЫЕ

КЛАВИШНЫЕ



ТАМ-ТАМ



БУБЕН



СИНТЕЗАТОР




АККОРДЕОН



МЕТАЛЛОФОН



УДАРНАЯ
УСТАНОВКА



ОРГАН



РОЯЛЬ



САКСОФОН



ТРУБА



СВИРЕЛЬ



ФАГОТ



ГУБНАЯ ГАРМОШКА



ФЛЕЙТА



ГОБОЙ



КЛАРNET



ТРОМБОН

СРАВНЕНИЯ

Серию «Сравнения» разработали
Людмила Давыдова, Ольга Давыдова, Елена Давыдова
© ООО «Издательство АСТ»
214025, РФ, г. Смоленск, ул. Гагарина, д. 92
Дистрибуция в Беларуси: ООО «Смолет» г. Минск
Беларусь, г. Минск, ул. Баньковская, 106, к. 10
e-mail: info@smolet.by, www.smolet.by
Смолет: ООО «Принтсервис-Восток»
190044, г. Псков, ул. Пушкина, д. 76

0+



БОЛЬШОЙ



МАЛЕНЬКИЙ



ЛЁГКИЙ



ТЯЖЁЛЫЙ



ЗАКРЫТЫЙ



ОТКРЫТЫЙ



ДЛИННЫЙ



КОРОТКИЙ



ПУСТОЙ



ПОЛНЫЙ



ТВЁРДЫЙ



МЯГКИЙ



ГРЯЗНЫЕ



ЧИСТЫЕ



ГОРЯЧИЙ



ХОЛОДНЫЙ



БЫСТРЫЙ



МЕДЛЕННЫЙ



ШИРОКИЙ



УЗКИЙ



КИСЛЫЙ



СЛАДКИЙ



ЦЕЛОЕ



ЧАСТЬ





ПРОФЕССИИ



фонендоскоп, термометр, шпатель



трактор, плуг, борова



мотоцикл, байка



желтый такси



весы электронные, торговые, кассовый аппарат



палитра, маблики с краской, кисти



кастрюли



глобус, учебники, книги



машина, светофор



швейная машина, нитки, ткань



фен, расческа



шуруповерт, сверло



мастерок, балки для краски, электродрель



телефон-факс, принтер, диски для



ФЕРМЕР



ВРАЧ



ВОДИТЕЛЬ ТАКСИ



ПОЖАРНЫЙ



ПОВАР



ХУДОЖНИК



ПРОДАВЕЦ



СТРОИТЕЛЬ



МИЛИЦИОНЕР-РЕГУЛИРОВЩИК



УЧИТЕЛЬ



САДОВНИК



БАЛЕРИНА



ПОРТНОЙ



МЕНЕДЖЕР



ЖУРНАЛИСТ



гостиница



больница



ферма



дорога



студия



рынок



офис



ресторан



школа



перекресток, будка регулировщика



апартаменты



салон красоты



стройка

Разговорите вместе с ребенком о профессиях, изображенных на центральной картинке. Предложите ребенку назвать по профессии и рассказать, что он знает об этих профессиях. Если мальчик затрудняется с ответом, помогите ему составить рассказ по плану — как называют человека этой профессии?

— как он одет на работе?

— где он работает?

— что он делает на работе?

— какие инструменты и приспособления ему нужны для работы?

— почему эта профессия важна и необходима людям?

Предложите ребенку провести маршрут машин, соединяющие изображения работника, места его работы и необходимые ему инструменты. Вспомните вместе с ребенком, какие еще профессии он знает. Предложите ребенку план, расскажите ребенку о своей профессии и профессии другого человека семьи. По возможности, проведите для ребенка экскурсию на рабочее место члена семьи, в тематический музей (например, Музей пожарной охраны и т.д.)





ПРЕДМЕТЫ В ДОМЕ

МЕБЕЛЬ

Стулья



стул



стул детский



стул офисный

Столы



стол обеденный



стол журнальный



стол письменный

Тумбы



тумбочка



тумба для белья



чемодан

Полки



полка книжная



полка настенная



полка декоративная

Шкафы



шкаф платяной



шкаф кухонный



шкаф

Кровати



кровать



кровать детская



кровать раскладная

Мягкая мебель



диван



кресло



кресло



ДОМАШНИЕ ПОМОЩНИКИ

Для приготовления пищи



кухонный комбайн



миксер ручной



тостер электрический

Холодильники



холодильник



холодильник



шкаф морозильный

Для стирки



стиральная машина автомат



стиральная машина



стиральная машина

Для уборки



пылесос



метла и веник



ведро и швабра

Для ухода за одеждой



утюг



щеточка для одежды




подвесная доска

Осветительные приборы



люстра



лампа настольная



лампа настольная

Телефоны



телефон



телефон беспроводной



мобильный телефон

ПОСУДА

Кастриולי



кастрюля



кастрюля



кастрюля

Посуда для жарки и выпечки



сковорода



сковорода



сковорода

Чайники



чайник



чайник



чайник

Чашки



чашка с блюдцем



чашка детская



чашка

Тарелки



тарелка глубокая и мелкая



тарелка детская




тарелка

Приборы



приборы столовые: нож, ложка, вилка, чайная ложка



приборы столовые



приборы столовые: нож, ложка, вилка, чайная ложка

Стаканы



стакан с подстаканником



стакан для напитков



стакан

Рассмотрите с ребенком большую картинку, попросите показать и назвать изображенные предметы. Обсудите, какие комнаты есть у вас дома, кто в них живет. Предложите ребенку вспомнить и перечислить предметы, которые находятся в той или иной комнате. Нарисуйте на большом листе план вашей квартиры – комнаты, коридор, с точным расположением окон и дверей, на отдельном листе картона сделайте


Рассмотрите на плакате изображения мебели, посуды, бытовых приборов и приспособлений, обратите внимание на разнообразие внешнего вида этих предметов, который меняется в зависимости от назначения или в декоративных целях. Обсудите, на чем люди сидят, спят, где хранят продукты, одежду, чем убирают и т.д. Рассмотрите подобные предметы в вашем доме.




ГЕОМЕТРИЧЕСКИЕ ФОРМЫ

ПЛОСКИЕ

ОБЪЕМНЫЕ



ТРЕУГОЛЬНИК



КВАДРАТ



КРУГ



КУБ



ПРИЗМА



ПИРАМИДА



ПРЯМОУГОЛЬНИК



ТРАПЕЦИЯ



РОМБ



СФЕРА (ШАР)



КОНУС



ЦИЛИНДР



ОВАЛ



ШЕСТИУГОЛЬНИК



ПОЛУКРУГ



ПАРАЛЛЕЛЕПИПЕД



ЭЛЛИпсоИД



ТОР



Внимательно рассмотрите с ребенком геометрические формы, объясните разницу между плоскими и объемными. Помогите ребенку выполнить следующие задания.

* Вспомните, какие еще предметы различных форм вы знаете, дорисуйте их маркером в соответствующих ячейках.



ПОГОДА НА СЕГОДНЯ

ОБЛАКА



ТЕРМОМЕТР



ТЕМПЕРАТУРА



жарко



тепло



холодно



морозно

ОСАДКИ



дождь



град



ливень



снег



туман



роса



иней



изморозь

ВЕТЕР



штиль



слабый ветер



сильный ветер



ураган



ЖИВОТНЫЕ

ЗВЕРИ



ЛИСИЦА



ЛОСЬ



ЗАЯЦ



БЕЛКА



МЕДВЕДЬ



ВОЛК



МЫШЬ



РЫБЫ



КАРАСЬ



НАЛИМ



СОМ



ПТИЦЫ

ЛАСТОЧКА



ВОРОНА



ВОРОБЕЙ



СОРОКА



СОВА



ДЯТЕЛ



УТКА





СРЕДСТВА ПЕРЕДВИЖЕНИЯ

ВОЗДУШНЫЕ

ПАССАЖИРСКИЕ



Самолет Ту-134, Самолет Ту-140, Самолет 787



Самолет 767, Самолет 747, Самолет

ГРУЗОВЫЕ И ХОЗЯЙСТВЕННЫЕ



Самолет 747, Самолет 747, Самолет 747



Самолет 747, Самолет 747, Самолет 747

СПОРТИВНЫЕ



Воздушный шар, Дельтаплан, Глиссер



Баллон, Парашютизм, Парашют

ВОЕННЫЕ



Вертолет Ми-2, Самолет Ил-2, Самолет Су-26



Самолет Су-26, Самолет Су-26, Самолет Су-26

НАЗЕМНЫЕ И ПОДЗЕМНЫЕ

ПАССАЖИРСКИЕ



Личная автомобиль, Тролейбус, Тролейбус



Пассажирский поезд, Мини-автомобиль, Легкий вагон

ГРУЗОВЫЕ И ХОЗЯЙСТВЕННЫЕ



Трактор, Самосвал, Цементовоз



Трактор, Экскаватор, Трактор, Трактор

СПОРТИВНЫЕ



Трактор, Велосипед, Мотоцикл



Карт, Квадроцикл, Скутер

ВОЕННЫЕ



Танк Т-34, Бронированный автомобиль (БТР), Танк



Бронированный автомобиль (БТР), Самолетный бронированный автомобиль (САБ), Бронированный автомобиль (БТР)

ВОДНЫЕ

ПАССАЖИРСКИЕ




Пассажирский лайнер, Судно на подводных крыльях



Пассажирский катер, Моторная лодка, Шхуна

ГРУЗОВЫЕ И ХОЗЯЙСТВЕННЫЕ



Тюнер, Лодка



Тюнер, Буксир, Парус

СПОРТИВНЫЕ



Лодка, Водный мотоцикл



Кану, Каяк, Доска для серфинга

ВОЕННЫЕ



Подводная лодка, Катер



Десантный корабль на подводных крыльях, Лодка, Торпедный катер

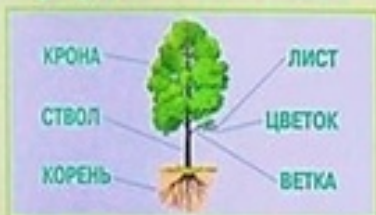
Рассмотрите с ребенком иллюстрации, расскажите, где и с какой целью используются различные корабли, машины, самолеты. Обсудите, почему средства передвижения подразделяются на воздушные, наземные и водные. Объясните ребенку, как работают.

Расскажите ребенку, как называются люди, которые управляют ими или имеют практические средства, чтобы ими пользоваться. Предложите поиграть в машинки, самолеты, корабли и т.д. с помощью игрушек.



РАСТЕНИЯ

ДЕРЕВЬЯ



ЯБЛОНЯ



БЕРЁЗА



ЕЛЬ



КЛЁН



ДУБ



РЯБИНА



КУСТЫ



БАРБАРИС



БОЯРЫШНИК



ЧЕРНАЯ
СМОРОДИНА



ШИПОВНИК



МАЛИНА



ЛЕЩИНА

ТРАВЫ



КОЛОКОЛЬЧИК



ПОДОРОЖНИК ОДУВАНЧИК



КУВШИНКА



ЛАНДЫШ

